

Bienvenue dans le nouvel Eurexpo !



JPMS 2012

29 - 30 JANVIER

GUIDE DES PRESTATIONS DU PARC

• Prestations suspendues/Accrochage en charpente	P.2
• Audiovisuel	P.6
• Electricité	P.8
• Eau, remplissage de bassins, air comprimé	P.10
• Télécommunications	P.11
• Bennes, cartes parking, machines à boissons	P.12
• Conditions de mise à disposition	P.13
• Bon de commande	P.14-15
• Plan du stand	P.16

DATE LIMITE DE COMMANDE : 30 Décembre 2011

Toute commande réalisable envoyée après cette date sera majorée de 30%

Mise en service des branchements électriques le 27/01/12 au matin.

EUREXPO - Service Exposants - BP 190 - 69686 Chassieu Cedex – France
Tél: +33 (0)4 72 22 30 30 - Fax: +33 (0)4 72 22 32 32 - services@eurexpo.com

PRESTATIONS SUSPENDUES et AUDIOVISUEL:
accrochage@eurexpo.com - Tel : +33 (0)4 72 22 31 00 – Fax : +33 (0)4 72 22 30 63

PRESTATIONS SUSPENDUES

Certaines charpentes des halls d'Eurexpo sont prévues pour l'accrochage de signalétique, ponts de lumière, ou tout élément de décor.

Ces accrochages :

- sont réalisés au moyen d'élingues en câble d'acier, reliées aux nœuds de charpente par des manilles d'acier et terminées par une boucle.
- font l'objet de contraintes très précises soumises à une étude technique.
- sont réalisés avec une tolérance de 50cm en plan, et 10cm en hauteur selon les halls et les poids à suspendre.
- sont réalisés uniquement par les prestataires agréés du parc.

Certaines charpentes ne permettent pas d'accrochage (nous pouvons fournir des ponts scéniques sur pied) :

- Galerie B
- Galerie A (toute la largeur et sur une longueur de 6m, à partir du dôme)
- Galerie C (toute la largeur et sur une longueur de 8, 50m, à partir du dôme)
- Passages 23, 33b, 45, 46, 67, 78, 6-66 (sur une largeur de 15m)
- Le pourtour des halls sur une largeur de 3m
- L'emplacement des cloisons mobiles dans le hall 66 et entre les halls 9 et 10, uniquement lorsque celles-ci sont déployées.

Aucun matériel ne peut être accroché aux bardages décoratifs des halls, ni à leurs supports, ni aux grilles de plafond des passages entre halls.

Du fait des contraintes techniques des charpentes de certains halls, la hauteur maximum des boucles d'élingues est de :

- **5m dans les halls 3, 33, 5 et 8,**
- **De 2m à 5,30m dans la galerie A, selon les emplacements**
- **De 3m à 7,70m dans la galerie C, selon les emplacements.**

CONDITIONS GENERALES DE MISE A DISPOSITION DES PRESTATIONS SUSPENDUES

1. CONDITIONS COMMERCIALES

Les prestations suspendues comprennent la mise en place et la dépose d'élingues. La pose et la dépose de votre matériel complémentaire (enseigne, pont de lumière, éclairage, etc.) fait l'objet d'un devis distinct. Nous pouvons aussi vous fournir ces produits.

La commande de prestations suspendues ne sera réalisée qu'après paiement intégral de la prestation.

NB : la facturation « régie nacelle » est à l'heure indivisible.

Toute modification après étude technique conduira à la facturation de frais d'étude supplémentaire.

Toutes les prestations sont en location.

2. MISE EN ŒUVRE

Toutes les prestations suspendues nécessitent une étude technique.

Après réalisation de cette étude, soit la commande Internet sur le site www.eurexpo.com, rubrique « exposants », est validée, soit un devis vous est adressé et sa validation par vos soins vaudra commande.

Si vous souhaitez un produit complet prêt à l'emploi, des kits éclairage et signalétique sont disponibles sur le bon de commande. Ils comprennent la structure, les élingues, les projecteurs et le câblage électrique hors coffret électrique au sol (à commander au service exposants). Dans la mesure du possible, les prestations fournies par Eurexpo sont installées avant votre arrivée. Le réglage des lumières fournies par Eurexpo est effectué dès que le matériel exposé est en place.

Il est impossible d'installer des ponts scéniques ou de la signalétique entre deux stands, au-dessus des allées.

3. INTERVENTIONS TECHNIQUES

Pendant le montage de la manifestation, toute demande de modification ne pourra être prise en compte qu'après vérification de la faisabilité et paiement complet du nouveau devis établi.

Toute demande d'intervention pendant la manifestation doit être faite auprès du service exposants du parc et sera réalisée, sous réserve de faisabilité, le soir après la fermeture au public ou le matin avant l'ouverture au public.

DEMANDE D'ETUDE DE FAISABILITE

PRESTATIONS SUSPENDUES

**Date limite de commande
avant majoration :
30 décembre 2011**

Attention : aucune demande ne peut être prise en compte après le 20/01/12.

N° de stand _____	N° hall _____	N° client (réservé à Eurexpo) _____
RAISON SOCIALE DE L'EXPOSANT _____		
ENSEIGNE _____		
N° Siren / Siret _____	TVA Intracommunautaire _____	
Adresse _____		
Code Postal _____	Ville _____	Pays _____
Tél _____	Fax _____	Email société _____
Contact _____	E-mail _____	
SOCIETE A FACTURER (si différente) _____		
N° Siren / Siret _____	TVA Intracommunautaire _____	
Adresse _____		
Code Postal _____	Ville _____	Pays _____
Tél _____	Fax _____	Email société _____
Contact _____	E-mail _____	

Pour que nous puissions étudier votre dossier, nous vous remercions de nous faire parvenir les **documents et informations suivantes** :

- Un plan du stand avec l'emplacement du matériel à suspendre, coté et orienté par rapport aux allées et aux stands voisins
- Descriptif du matériel à suspendre :
- Poids du matériel à suspendre :
- Hauteur de la boucle d'élingue (à partir du sol nu)
- Mode de levage du matériel à suspendre (penser à indiquer leur emplacement sur le plan) :

- | | | |
|---|--------------|-------------------------|
| <input type="checkbox"/> Palans | Nombre | Poids des palans |
| <input type="checkbox"/> Moteurs | Nombre | Poids des moteurs |
| <input type="checkbox"/> Pied de levage (posé au sol) | | |

Avez-vous besoin de matériel et/ou d'installation complémentaires ? : (Cocher la case)

- | | | | |
|--|------------------------------|------------------------------|----------------------------|
| • Tournette | <input type="checkbox"/> oui | <input type="checkbox"/> non | |
| • Ponts lumière | <input type="checkbox"/> oui | <input type="checkbox"/> non | |
| • Eclairage sur structure | <input type="checkbox"/> oui | <input type="checkbox"/> non | |
| • Câblage électrique aérien | <input type="checkbox"/> oui | <input type="checkbox"/> non | si oui, nombre de kW |
| • Pose et dépose du matériel à suspendre | <input type="checkbox"/> oui | <input type="checkbox"/> non | |

Les élingues seront prêtes pour le premier jour de montage des exposants.

Si vous souhaitez une autre date merci de l'indiquer :

Merci de retourner cette demande complétée à Eurexpo : un devis vous sera adressé.

Tél : 33 (0) 4 72 22 31 00 - Fax : 33 (0) 4 72 22 30 63 - e-mail: accrochage@eurexpo.com

NB : DEMANDE D'ETUDE DE FAISABILITE
A JOINDRE A TOUTE COMMANDE DE PRESTATIONS SUSPENDUES
(Sur Internet ou par courrier/fax/mail)

BON DE COMMANDE


PRESTATIONS SUSPENDUES

**Date limite de commande
avant majoration :
30 décembre 2011**













Attention : aucune demande ne peut être prise en compte après le **20/01/12**.

N° de stand _____	N° hall _____	N° client (réservé à Eurexpo) _____
RAISON SOCIALE DE L'EXPOSANT _____		
ENSEIGNE _____		
N° Siren / Siret _____	TVA Intracommunautaire _____	
Adresse _____		
Code Postal _____	Ville _____	Pays _____
Tél _____	Fax _____	Email société _____
Contact _____	E-mail _____	
SOCIETE A FACTURER (si différente) _____		
N° Siren / Siret _____	TVA Intracommunautaire _____	
Adresse _____		
Code Postal _____	Ville _____	Pays _____
Tél _____	Fax _____	Email société _____
Contact _____	E-mail _____	

■ ELINGUES : joindre la demande d'étude de faisabilité complétée

Réf.	Description	Prix unitaire HT jusqu'au 30/12/11	Prix unitaire HT après le 30/12/11	Quantité	Prix total € HT
906	1 à 5 points	109, 00	141, 70		
907	6 à 10 points	105, 00	136, 50		
908	Plus de 10 points	100, 00	130, 00		
956	Câblage élec. aérien de 1 à 3 kW – 3G2,5 (arrivée sur point d'élingue)	98, 00	127, 40		
957	Câblage élec. aérien de 4 à 9 kW – 5G2,5 (arrivée sur point d'élingue)	150, 00	195, 00		
958	Câblage élec. aérien de 10 à 20 kW – 5G6 (arrivée sur point d'élingue)	240, 00	312, 00		
930	Kit tournette, comprenant le moteur rotatif, les élingues et le câblage électrique aérien 	526, 00	683, 80		

■ KITS ECLAIRAGE : comprenant les élingues et le câblage électrique aérien – matériel en location

933	3 ml structure + 2HQI 400 W 	687, 00		
934	3 ml structure + 3PAR ETC 575 W 	752, 00		
935	6 ml structure + 4HQI 400 W 	1086, 00		
936	6 ml structure + 3HQI 400 W + 4PAR ETC 575 W 	1136, 00		
200314	Structure carrée 3x3 m + 4HQI 400 W + 8PAR ETC 575 W 	1879, 00		
200315	Structure rectangulaire 2x4 m + 4HQI 400 W + 12PAR ETC 575 W 	2581, 00		
200316	Structure rectangulaire 4x6 m + 10HQI 400 W + 14PAR ETC 575 W 	3571, 00		
200317	Structure ronde 6 m dia.+ 5HQI 400 W + 5PAR ETC 575 W 	2782, 00		
200318	Structure ronde 8 m dia.+ 6HQI 400 W + 12PAR ETC 575 W 	3632, 00		
200319	Structure ronde 10 m dia.+ 8HQI 400 W +16PAR ETC 575 W 	4960, 00		
200320	Structure ½ cercle fermé 6 m dia. + 5HQI 400 W + 5PAR ETC 575 W 	2646, 00		
200321	Structure ½ cercle fermé 8 m dia. + 6HQI 400 W + 10PAR ETC 575 W 	3110, 00		

Pour une solution personnalisée : [demandez-nous un devis](#)
Gagnez du temps, commandez en ligne sur www.eurexpo.com

AUDIOVISUEL



Photo non contractuelle

Informations importantes sur cette catégorie de prestations :

Pour animer votre stand et diffuser des présentations vidéo, nous mettons à votre disposition en location une gamme d'écrans plasma 42" et 50" avec ou sans lecteur DVD :

Trois possibilités :

- **écran plasma en accroche murale***
- **écran plasma sur pied**
- **écran plasma sous élingues**

*Le support mural ne peut se faire que sur des cloisons bois pouvant être percées, et qui ne sont pas mitoyennes avec d'autres stands

Câblage : connexion compteur et connexion à la source, connaître approximativement la longueur de câble

Pour information :

Consommation électrique : 500w pour un écran.

CONDITIONS GENERALES DE MISE A DISPOSITION

CONDITIONS COMMERCIALES

Pour des raisons de sécurité, les livraisons d'écrans sont effectuées la veille de l'ouverture du Salon. Lors de votre commande, préciser le nom et numéro de mobile de la personne responsable du stand au moment de l'installation

La livraison d'écran sur le stand ne sera réalisée qu'après paiement intégral de la prestation.

L'ensemble du matériel installé est en location.

FOURNITURE D'ÉLECTRICITÉ

DATE DE MISE SOUS TENSION : **27 JANVIER 2012 à 7h00.**

**Date limite de commande
avant majoration :
30 décembre 2011**

Chaque exposant désirant du courant sur son stand doit obligatoirement avoir un branchement électrique indépendant. (Article T35, chapitre VIII du Règlement de Sécurité contre les risques d'incendie et de panique dans les Etablissements Recevant du Public - ERP – décret du 25/06/1980).

ALIMENTATION ELECTRIQUE SUR STANDS

Alimentation	Présentation	Utilisation
De 2 à 20 kW intermittent/permanent	Borne de service avec - 2 prises 220 V monophasées 10A max 3kW - 1 prise 380 V triphasée 32 A	ATTENTION : Pour consommer plus de 3kW en une seule fois, utilisez une prise P17 32A
De 25 à 40 kW Intermittent/permanent	Armoire électrique avec bornier	ATTENTION : Prévoyez une armoire de distribution ou un raccordement
De 60 à 80 kW Intermittent/permanent	Armoire électrique à cosses	ATTENTION : Prévoyez une armoire de distribution ou un raccordement

L'alimentation électrique n'est pas systématiquement comprise dans la location de votre stand.

VERIFIEZ LE DESCRIPTIF DE VOTRE STAND.

POUR COMMANDER :

1. Etablir en fonction du matériel à alimenter (rails de spots, machines, ordinateurs...) la puissance nécessaire en kW.
2. Choisir les horaires de mise sous tension du branchement :
 - a) branchement intermittent (mis sous tension aux horaires d'ouverture du salon)
 - b) branchement permanent (mis sous tension 24h/24h)
3. Reportez-vous à la grille tarifaire dans le bon de commande.

Quelques exemples de consommation :

Aspirateur : 1, 5 kW Chauffe-eau 15L : 1, 2 kW
Machine à café : 0, 8 à 4 kW Rail de 3 spots : 0, 3 kW

Four à micro-ondes : 1 kW
Réfrigérateur : 0, 4 kW

Ordinateur : 0, 4 kW

EMPLACEMENT DES PRESTATIONS

A défaut d'instructions spécifiques de votre part, les branchements sont installés par défaut dans l'angle fermé du stand, au milieu de la cloison de fond ou au centre pour les stands en îlot (voir conditions de mise à disposition des prestations). Pour un emplacement spécifique, merci de compléter le plan fourni en dernière page.

AUGMENTATION DE PUISSANCE

Si un branchement électrique est déjà prévu dans l'équipement de votre stand, vous avez la possibilité d'augmenter la puissance de ce branchement en fonction de vos besoins, soit en augmentant la puissance globale (achat de kW supplémentaires), soit en changeant les horaires de mise sous tension (passage en permanent).

Exemple : vous souhaitez passer d'un branchement jour de 3 kW à un branchement permanent de 4 kW, commandez :
1 x Réf 433 Passage en permanent + 1 x Réf 414 Augmentation puissance permanente

Liste complète des prestations et tarifs : voir bon de commande "PRESTATIONS TECHNIQUES DU PARC", en fin de document.

PRESTATIONS COMPLEMENTAIRES

**Date limite de commande
avant majoration :
30 décembre 2011**

MATERIEL ELECTRIQUE COMPLEMENTAIRE

- Prises de courant supplémentaires ou déportées :
 - en monophasées de 10 Ampères ou 3 kW maximum 220 V (prise domestique)
 - en triphasée de 16 Ampères ou 10 kW maximum 380 V.

Cette prestation comprend : le raccordement à la borne, le câble électrique, la prise de courant et la mise en place à l'endroit souhaité. **Merci de nous transmettre un plan de votre stand avec l'emplacement précis des prises.**

- Armoire de distribution comprenant :
 - 6 prises 2 x 10 A + T
 - 2 prises P17 3 x 16 A + N + T
 - 1 prise type 413 2 x 16 A + N + T

RACCORDEMENTS

Des forfaits raccordement vous sont proposés pour effectuer la distribution électrique sur stand (après coffret). Vous pouvez également louer une armoire divisionnaire et assurer vous-même la distribution électrique de votre installation.

DEMARRAGE MACHINE

Pour permettre le raccordement de machines ayant un courant de démarrage supérieur à 30mA mais inférieur à 300 mA, un branchement machine peut être mis à votre disposition en complément de votre branchement principal.

BRANCHEMENT ELECTRIQUE EXTERIEUR

Tout véhicule ou container nécessitant une alimentation électrique doit utiliser un branchement extérieur indépendant. S'il s'agit d'un branchement pour camion frigo, voir les bons de commandes en dernières pages du guide technique. Pour tout autre branchement, contactez le Service Exposants pour un devis.

PRESTATIONS SUR DEVIS

De la fourniture d'énergie au câblage complet de votre installation, nous avons la solution adaptée à vos besoins. Contactez le service exposants pour un devis.

Liste complète des prestations et tarifs : voir bon de commande "PRESTATIONS TECHNIQUES DU PARC", en fin de document.

FOURNITURE D'EAU

Date limite de commande
avant majoration :
30 décembre 2011

UN BRANCHEMENT D'EAU COMPREND :

- L'arrivée d'eau – conduite souple terminée par un robinet d'arrêt mâle de diamètre de 15/21mm
- L'évacuation des eaux usées – conduite souple de diamètre 40/49 mm
- La consommation d'eau durant toute la durée du salon

LES PRESTATIONS COMPLEMENTAIRES :

- Evier 1 bac
- Chauffe-eau 15 litres
- Branchement secondaire à partir du branchement principal
- Raccordement à vos appareils
- Remplissage et vidange de bassin

Les prestations complémentaires sont réalisées la veille de l'ouverture du salon.

Important :

- Si vous n'avez pas de plancher technique, les tuyaux seront visibles sur le stand entre le point de raccordement dans les caniveaux techniques et l'emplacement des prestations. Il est donc recommandé de placer les prestations au plus près des caniveaux techniques*. Nous rappelons qu'il appartient à l'exposant de prévoir l'installation nécessaire à la protection des tuyaux tout en veillant à l'aspect esthétique du stand (plancher technique, passage de câble...)

- Certains emplacements de stands dans le hall 8, les galeries A, B et C et dans le dôme ne peuvent avoir d'arrivée et d'évacuation d'eau. Pour plus d'informations, contacter le "Service Exposants".

Vous devez fournir un plan côté et orienté indiquant l'implantation du/des branchement(s)*.

FOURNITURE D'AIR COMPRIME

UN BRANCHEMENT D'AIR COMPRIME COMPREND :

- Une arrivée sur vanne à boisseau sphérique fileté femelle de diamètre 15/21mm délivrant une pression de 6,5 bars maximum pour un débit de 20m³/heure ou 330l/minute.
- La permanence, l'entretien du réseau, la dépose des branchements
- La consommation d'énergie

LES PRESTATIONS COMPLEMENTAIRES :

- Branchement secondaire à partir du branchement principal
- Raccordement de l'arrivée principale à vos appareils

Le réseau d'air comprimé est mis en service la veille de l'ouverture du salon.

A savoir :

- La distribution d'air comprimé doit être vérifiée par l'utilisateur avant tout branchement, en particulier : pression et condensation.
- Il appartient à l'utilisateur d'apporter toute protection nécessaire à son matériel afin d'éviter la détérioration des équipements.
- Pour des débits supérieurs à 20m³/heure (ou 330l/mn), demandez un devis au Service Exposants.

Vous devez fournir un plan coté et orienté indiquant l'implantation du/des branchement(s)*.

Important :

- Si vous n'avez pas de plancher technique, les tuyaux seront visibles sur le stand entre le point de raccordement dans les caniveaux techniques et l'emplacement des prestations. Il est donc recommandé de placer les prestations au plus près des caniveaux techniques*. Nous rappelons qu'il appartient à l'exposant de prévoir l'installation nécessaire à la protection des tuyaux tout en veillant à l'aspect esthétique du stand (plancher technique, passage de câble...)

- L'air comprimé est amené par la charpente dans le hall 8.

* Pour obtenir le plan tramé de votre stand, merci de contacter l'organisateur.

Liste complète des prestations et tarifs : voir bon de commande "PRESTATIONS TECHNIQUES DU PARC", en fin de document.

TELECOMMUNICATIONS

Date limite de commande
avant majoration :
30 décembre 2011

TELEPHONIE

Location de **ligne téléphonique analogique** pour connecter un poste téléphonique, un fax ou un terminal de paiement (non-fournis par Eurexpo).

Un forfait de 700 unités d'appels est compris dans la prestation. En cas de dépassement du forfait, il sera possible de commander un forfait « recharge » sur place, à l'Accueil Exposants.

Un poste analogique vous est offert pour toute demande de ligne téléphonique (à retirer à l'Accueil Exposants pendant le montage).

Location de fax-photocopieur N&B, ligne téléphonique incluse. L'appareil sera livré sur le stand la veille de l'ouverture du salon, contre un chèque de caution de 300 € à l'ordre d'Eurexpo. Ce chèque vous sera restitué lors de la reprise de l'appareil le dernier jour du salon.

Les lignes téléphoniques sont placées pendant le montage et mises en service la veille de l'ouverture du salon.

Vous devez fournir un plan coté et orienté indiquant l'implantation du/des branchement(s).

INTERNET

Eurexpo peut mettre en place un accès Internet **sécurisé** sur votre stand, avec un **débit symétrique garanti** de 512kbps ou 1Mbps. Vous êtes libre d'installer un switch/hub et de créer votre propre réseau filaire sur votre stand. Les réseaux wi-Fi privés en revanche sont strictement interdits en raison des interférences importantes qu'ils peuvent causer avec le réseau du parc.

Les équipes d'Eurexpo peuvent réaliser le câblage et/ou le paramétrage en réseau de vos postes (ordinateurs, imprimantes...). Pour cela il est indispensable d'avoir les droits administrateurs sur les postes concernés. Prévoir une prestation par poste et la location d'un switch.

Par défaut, nos accès fonctionnent en DHCP (connexion automatique). Pour réserver une IP publique, merci de sélectionner cette option sur le bon de commande.

Les câbles Internet sont placés pendant le montage et les accès sont mis en service la veille de l'ouverture du salon.

Vous devez fournir un plan coté et orienté indiquant l'implantation du/des branchement(s).

Important :

Pour des raisons techniques et de sécurité, l'utilisation des accès Internet du parc à des fins de réseaux Wi-Fi est strictement interdite, sauf accord préalable d'Eurexpo.

WI-FI

Accès Wi-Fi **individuel** non sécurisé, 256kbps non garanti. **Prévoir un accès par poste.**

PRESTATIONS SUR DEVIS

- Pour un débit Internet supérieur, ou pour toute demande de réseau privé Wi-Fi ou filaire,
- Pour des prestations Internet spécifiques,

Contactez le Service Exposants pour une étude détaillée de vos besoins.

Liste complète des prestations et tarifs : voir bon de commande "PRESTATIONS TECHNIQUES DU PARC", en fin de document.

LOCATION DE BENNE AU DEMONTAGE

**Date limite de commande
avant majoration :
30 décembre 2011**

A l'issue du salon, l'exposant est tenu de laisser son emplacement libre de tout déchet.

Selon la loi 92-646 du 12/07/92, l'exposant est responsable pour lui-même et ses sous-traitants de ses déchets, leur évacuation du site et doit s'assurer que leur destination finale est conforme aux nouvelles réglementations en matière d'environnement et de tri sélectif. Pour cela, il doit faire appel aux services techniques d'Eurexpo ou leurs prestataires agréés qui se chargeront de leur évacuation et de leur traitement suivant les règles en vigueur.

Location d'une benne à déchets de 30 m³ sur devis.

CARTES DE PARKING

Cette carte payante est obligatoire pour accéder au parking "exposants" d'Eurexpo, durant toute la durée d'ouverture au public du salon. Le stationnement se fait à proximité des portes d'accès aux halls d'exposition. L'accès à ce même parking est gratuit durant les périodes de montage et de démontage.

SECURITE EN VIGUEUR SUR LE PARKING EXPOSANT :

- L'accès au parking "exposants" est contrôlé
- Le parking "exposants" n'est pas surveillé. Les droits perçus sont des droits de stationnement et non de gardiennage.
- Le stationnement se fait aux risques et périls des propriétaires des véhicules.
- Il est strictement interdit de stationner sur les voies prioritaires réservées aux pompiers et aux services de sécurité.
- Le titulaire de la carte doit se conformer au règlement intérieur d'Eurexpo affiché sur le site.
- Le stationnement des poids lourds est strictement interdit en périphérie des halls pendant l'ouverture au public du salon. Une zone de stationnement « Poids Lourds » gratuite vous sera indiquée à votre arrivée sur le site.

Important :

Les cartes commandées sont à retirer à l'Accueil exposants pendant le montage.

Les cartes commandées et non utilisées ne seront pas remboursées.

DISTRIBUTEURS DE BOISSONS

Pour agrémenter votre présence sur le salon, et l'accueil de vos visiteurs, Eurexpo vous propose la location de machines à café et de fontaines à eau.

- La machine à café est livrée avec son kit de 150 dosettes de café, 150 gobelets, 150 sachets de sucre en poudre et 150 mélangeurs. Un réassort de 150 cafés est également proposé.
- La fontaine à eau est livrée avec deux bonbonnes de 20 litres d'eau et 200 gobelets, avec possibilité d'achat de réassort de bonbonnes de 20 litres.

Le matériel loué est livré sur le stand la veille de l'ouverture du salon.

Important :

Une prise électrique est nécessaire pour brancher les distributeurs de boissons. La machine à café consomme 1,5 kW et la mini-fontaine à eau consomme 400 W.

Liste complète des prestations et tarifs : voir bon de commande "PRESTATIONS TECHNIQUES DU PARC", en fin de document.

CONDITIONS GENERALES DE MISE A DISPOSITION DES PRESTATIONS


(Électricité, eau, air comprimé, téléphonie, Internet)

1. CONDITIONS COMMERCIALES

- La liste complète des prestations et les tarifs figurent dans le bon de commande spécifique au salon. Toute commande envoyée après la date limite de commande spécifique au salon sera majorée de 30%.
- Pour commander, veuillez commander en ligne sur le site Internet du parc www.eurexpo.com Rubrique Exposants. Vous pouvez également remplir le BON DE COMMANDE DES PRESTATIONS TECHNIQUES DU PARC en annexe et nous le retourner avec le règlement complet correspondant à SEPEL EUREXPO – Service Exposants – BP 190 – 69686 CHASSIEU Cedex
- Le règlement se fait obligatoirement à la commande, aucune commande ne sera enregistrée en l'absence du règlement correspondant.
- Les tarifs comprennent l'installation du matériel de location, la consommation d'énergie ou de fluides et l'assistance-dépannage pendant la durée de mise à disposition du matériel.
- Toute demande de modification ou d'annulation de commande doit être faite au plus tard 8 jours ouvrés avant le début du salon, et notifiée par écrit au Service Exposants.
- Toute prestation livrée est due dans son intégralité.
- Sauf exception, le matériel mis à disposition est loué.

2. EMLACEMENT DES PRESTATIONS

- A défaut d'instructions spécifiques de votre part, les branchements sont installés par défaut dans l'angle fermé du stand, au milieu de la cloison de fond, ou au centre pour les stands en îlot :



- Pour un emplacement spécifique, merci de nous transmettre un plan coté et orienté, avec détail des allées et stands voisins, indiquant clairement la position des prestations. Nous vous recommandons d'utiliser le plan fourni en dernière page de ce document.
- Si vous n'avez pas de plancher technique, les câbles et tuyaux seront visibles sur le stand entre le point de raccordement dans les caniveaux techniques et l'emplacement des prestations. C'est pourquoi il est recommandé de placer les prestations au plus près des caniveaux techniques. Nous rappelons qu'il appartient à l'exposant de prévoir l'installation nécessaire à la protection des tuyaux tout en veillant à l'aspect esthétique du stand (plancher technique, passage de câble...)
- Tout déplacement de branchement demandé après sa livraison pourra faire l'objet d'une facturation selon bordereau de prix disponible à l'Accueil Exposants.
- Les branchements décrits dans ce guide sont au sol et à l'intérieur des halls. Les branchements extérieurs ou en mezzanine doivent faire l'objet d'un devis spécifique.

3. INTERVENTIONS TECHNIQUES

- Toute demande d'intervention sur le site doit être faite à l'Accueil Exposants en personne ou au 04.72.22.30.25.
- Les techniciens du parc ne sont pas autorisés à intervenir sur du matériel installé par une tierce personne.
- Pour des raisons de sécurité, le branchement électrique doit rester accessible à tout moment au personnel de sécurité.

4. RAPPELS

- Un branchement ne peut alimenter qu'un seul stand.
- Le matériel installé sur le stand demeure la responsabilité de l'exposant pendant toute la durée du salon.

BON DE COMMANDE

JPMS 2012

**Date limite de commande
avant majoration :
30 décembre 2011**

Date limite de commande avant majoration : 30/12/11. Toute commande envoyée après cette date sera assujettie à une majoration de 30% (tarifs de la colonne de droite)

Cadre réservé à Eurexpo : _____ Code salon / Client _____
 Commande n° _____ Client à facturer : _____
 Plan ou relance plan le : _____ Paiement : _____

Hall _____ Allée _____ Stand _____ ENSEIGNE _____

RAISON SOCIALE DE L'EXPOSANT _____

TVA Intracommunautaire _____ N° siren/siret _____

Adresse _____

Code postal _____ Ville _____ Pays _____

Tel _____ Fax _____ Email société _____

Contact _____ Email _____

SOCIETE A FACTURER (si différente) _____

TVA Intracommunautaire _____ N° siren/siret _____

Adresse _____

Code postal _____ Ville _____ Pays _____

Tel _____ Fax _____ Email société _____

Contact _____ Email _____

■ ALIMENTATION ELECTRIQUE INTERMITTENTE (horaires du salon)

REF	kW	LIBELLE	Prix unitaire H.T. jusqu'au 30/12/11	Prix unitaire H.T. après le 30/12/11	Quantité	Prix total H.T.
680	2	Alimentation 2 kW jour	286,57	372,54		
681	3	Alimentation 3 kW jour	338,68	440,28		
682	4	Alimentation 4 kW jour	384,90	500,37		
683	5	Alimentation 5 kW jour	426,62	554,61		
686	6	Alimentation 6 kW jour	466,60	606,58		
687	10	Alimentation 10 kW jour	600,12	780,16		
688	15	Alimentation 15 kW jour	685,15	890,70		
689	20	Alimentation 20 kW jour	744,46	967,80		
690	25	Alimentation 25 kW jour	786,36	1 022,27		
691	30	Alimentation 30 kW jour	836,11	1 086,94		
692	40	Alimentation 40 kW jour	913,66	1 187,76		
693	60	Alimentation 60 kW jour	1 008,39	1 310,91		
694	80	Alimentation 80 kW jour	1 690,27	2 197,35		

■ ALIMENTATION ELECTRIQUE PERMANENTE (24/24)

697	2	Alimentation 2 kW 24/24	356,87	463,93		
698	3	Alimentation 3 kW 24/24	416,03	540,84		
699	4	Alimentation 4 kW 24/24	467,87	608,23		
700	5	Alimentation 5 kW 24/24	514,34	668,64		
702	6	Alimentation 6 kW 24/24	558,04	725,45		
703	10	Alimentation 10 kW 24/24	682,92	887,80		
704	15	Alimentation 15 kW 24/24	792,76	1 030,59		
705	20	Alimentation 20 kW 24/24	847,71	1 102,02		
706	25	Alimentation 25 kW 24/24	904,70	1 176,11		
707	30	Alimentation 30 kW 24/24	969,04	1 259,75		
708	40	Alimentation 40 kW 24/24	1 077,00	1 400,10		
709	60	Alimentation 60 kW 24/24	1 207,66	1 569,96		
710	80	Alimentation 80 kW 24/24	1 992,46	2 590,20		

■ AUGMENTATIONS DE PUISSANCE - (Stands équipés uniquement : Branchement compris dans la location du stand)

433	Passage de l'alimentation intermittente à l'alimentation permanente	77,35	77,35		
401	Augmentation de puissance : +1 kW intermittent	45,01	45,01		
414	Augmentation de puissance : +1 kW permanent	50,29	50,29		

■ MATERIEL ELECTRIQUE COMPLEMENTAIRE

9005	Prise de courant monophasée supplémentaire (déportée)	48,12	62,56		
9007	Prise de courant triphasée supplémentaire (déportée)	67,13	87,27		
926	Démarrage machine 300 mA	96,86	125,92		
9024	Adaptateur P17 + 3 prises 10A protégées par disjoncteurs individuels	174,19	226,45		
9699	Armoire de distribution avec 6PC 2x10A+T - 2 PC 3x16A+N+T (P17) - 1PC 2x16A+N+T (type 413) pour boîtier jusqu'à 20 KW	154,42	200,75		

Gagnez du temps: commandez en ligne sur www.eurexpo.com

PLAN DE VOTRE INSTALLATION *A retourner avec votre bon de commande*

- JPMS 2012 -

N° de stand _____ Enseigne _____

Instructions :

1. Orienter le plan en indiquant les numéros des allées et des stands avoisinants


2. Schématiser le stand à l'échelle de votre choix et matérialiser l'emplacement des prestations au moyen des symboles ci-dessous :

COFFRET ELECTRIQUE 
PRISE DEPORTEE 

EAU 

AIR COMPRIE 

TELEPHONE 
INTERNET 



Dimensions exactes du stand : _____ m x _____ m

Information technique obligatoire :

Avez-vous un plancher technique de hauteur 12 cm ?

Oui, date de la pose : Non

RAPPEL :

Si vous n'avez pas de plancher technique, les câbles et tuyaux seront visibles sur le stand entre le point de raccordement dans les caniveaux techniques et l'emplacement des prestations. C'est pourquoi il est recommandé de placer les prestations au plus près des caniveaux techniques*. Nous rappelons qu'il appartient à l'exposant de prévoir l'installation nécessaire à la protection des tuyaux tout en veillant à l'aspect esthétique du stand (plancher technique, passage de câble...)

• Pour obtenir l'emplacement des caniveaux techniques sur votre stand, merci de contacter l'organisateur.